










BR 200



BC/BR


	LARGURA INTERIOR (mm)	LARGURA TOTAL (mm)		MART.	PESO (kg)	POTÊNCIA (cv)
K5-BC-140*	1400	1700	4	14 	630	70-80
K5-BC-160	1600	1750	4	16 	670	80-90
K5-BC-180	1800	1950	4	18 	710	80-110
K5-BC-200	2000	2150	4	20 	750	80-110
K5-BR-160	1600	1750	4	16 	850	90-110
K5-BR-180	1800	1950	4	18 	890	90-120
K5-BR-200	2000	2150	4	20 	930	100-150

EXTRAS

Grupo externo nos mod. K5-BC-160/180/200

* Grupo externo de série.

1. Rotor BC/BR (martelos lisos); 2. Posição de transporte; 3. Articulação rotativa; 4. Amortecedor mecânico; 5. Grupo externo modelo BC.



BR 180

DESTROÇADOR MULTI-USOS REFORÇADO POLIVALENTE montado atrás do tractor e/ou em posição lateral com inclinação da cabeça de corte para trituração de restolhos, podas e manutenção de vales agrícolas.

- Montagem aos 3 pontos;
- Cabeçote articulado com amortecedor mecânico;
- Caixa de engrenagem com roda livre 540rpm;
- Rotor Ø170mm c/ martelos lisos (furo Ø195mm) - 2250rpm;
- Transmissão lateral por correias;
- Rolamentos oscilantes;
- Rolo nivelador traseiro Ø220mm;
- Capot de abrir p/ manutenção (BR);
- Patelas de proteção frontal;
- Patins;
- Cardan homocinético.



BC 200

DIMENSÕES

(mm)

	A	B	C	D
K5-TLBA-120	2000	1740	1350	750
K5-TLBA-140	2100	1740	1450	750
K5-TLBA-160	2300	1740	1650	750
K5-BC-140	2350	2180	1750	850
K5-BC-160	2550	2180	1950	850
K5-BC-180	2550	2180	1950	850
K5-BC-200	2750	2180	2150	850
K5-BR-160	2350	2180	1750	850
K5-BR-180	2550	2180	1950	850
K5-BR-200	2750	2180	2150	850

